



ФЕДЕРАЛЬНАЯ СЛУЖБА  
ГОСУДАРСТВЕННОЙ СТАТИСТИКИ

# Инвестиции в основной капитал в Ульяновской области



январь-июнь 2023 года



ФЕДЕРАЛЬНАЯ СЛУЖБА  
ГОСУДАРСТВЕННОЙ СТАТИСТИКИ

# Инвестиции в основной капитал

Ульяновской области

январь-июнь 2023 года

- 01 СТРУКТУРА ИНВЕСТИЦИЙ В ОСНОВНОЙ КАПИТАЛ ПО ПОЛНОМУ КРУГУ ПРЕДПРИЯТИЙ
- 02 ДИНАМИКА ИНВЕСТИЦИЙ В ОСНОВНОЙ КАПИТАЛ
- 03 ИНВЕСТИЦИИ В ОСНОВНОЙ КАПИТАЛ ПО РЕГИОНАМ ПФО
- 04 ИНВЕСТИЦИИ В ОСНОВНОЙ КАПИТАЛ ПО МУНИЦИПАЛЬНЫМ ОБРАЗОВАНИЯМ ОБЛАСТИ
- 05 ИНВЕСТИЦИИ В ОСНОВНОЙ КАПИТАЛ ПО ВИДАМ ЭКОНОМИЧЕСКОЙ ДЕЯТЕЛЬНОСТИ
- 06 ИНВЕСТИЦИИ В ОСНОВНОЙ КАПИТАЛ ПО ИСТОЧНИКАМ ФИНАНСИРОВАНИЯ
- 07 ДОЛЯ ИНВЕСТИЦИЙ В ОСНОВНОЙ КАПИТАЛ, ОСУЩЕСТВЛЕННЫХ ЗА СЧЕТ БЮДЖЕТНЫХ СРЕДСТВ





# СТРУКТУРА ИНВЕСТИЦИЙ В ОСНОВНОЙ КАПИТАЛ ПО ПОЛНОМУ КРУГУ ПРЕДПРИЯТИЙ

январь-июнь, в % к итогу

**2022**



- Жилые здания и помещения
- Здания (кроме жилых), сооружения, расходы на улучшение земель

**2023**



- Машины, оборудование, транспорт и инвентарь
- Объекты интеллектуальной собственности
- Прочие



# ДИНАМИКА ИНВЕСТИЦИЙ В ОСНОВНОЙ КАПИТАЛ

в % к соответствующему периоду предыдущего года

январь–июнь 2023 года

**107,6%**

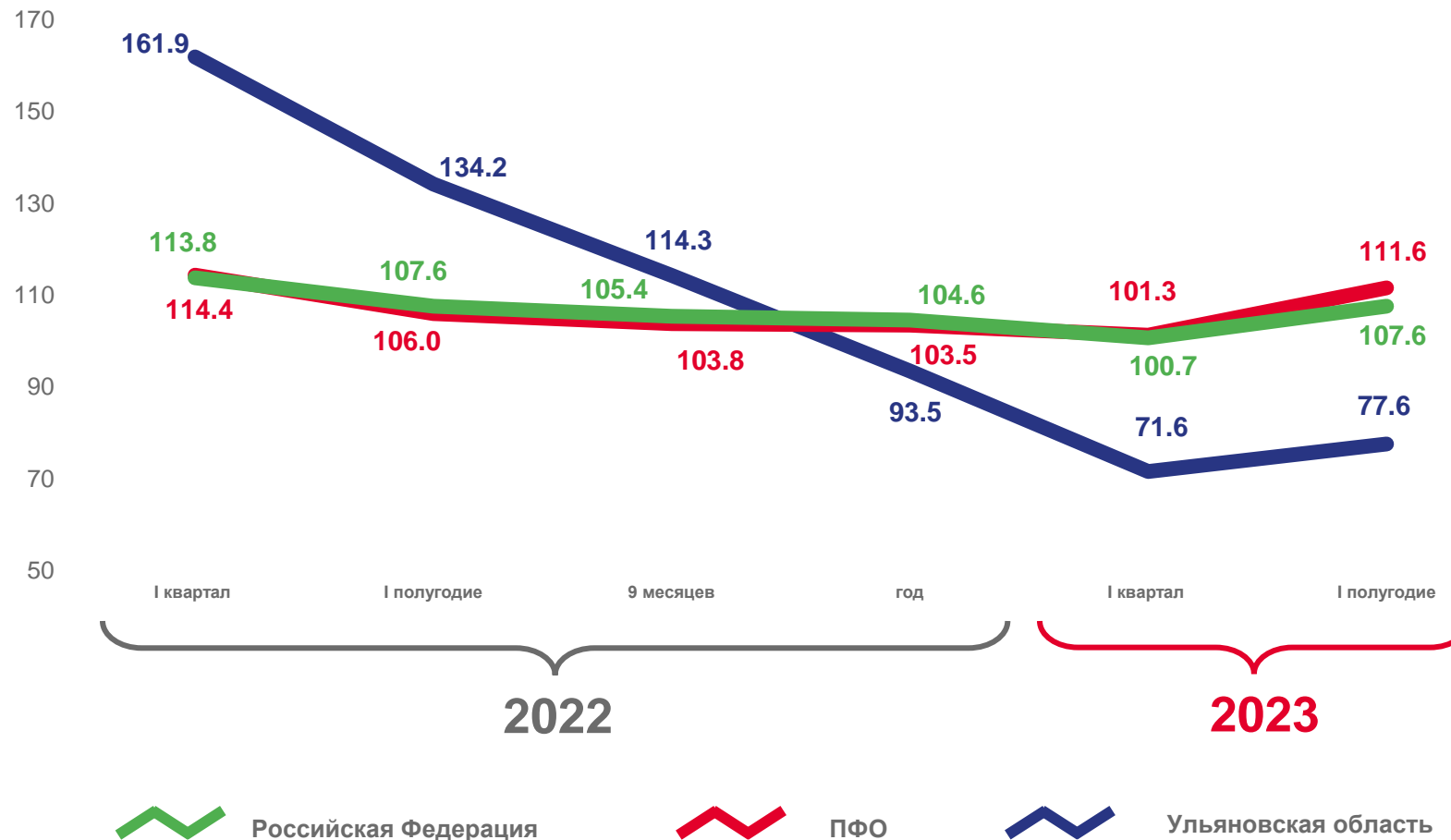
Российская Федерация

**111,6%**

ПФО

**77,6%**

Ульяновская область





# ИНВЕСТИЦИЙ В ОСНОВНОЙ КАПИТАЛ ПО РЕГИОНАМ ПФО

в % к соответствующему периоду предыдущего года

январь–июнь 2023 года

**11 625,7** млрд рублей

Российская Федерация

**1 575,0** млрд рублей

ПФО

**36,4** млрд рублей

Ульяновская область



**7** регионов

значение показателя **больше**,  
чем по Федеральному округу

**7** регионов

значение показателя **меньше**,  
чем по Федеральному округу



# РАСПРЕДЕЛЕНИЕ ИНВЕСТИЦИЙ В ОСНОВНОЙ КАПИТАЛ ПО МУНИЦИПАЛЬНЫМ ОБРАЗОВАНИЯМ ОБЛАСТИ\*

в % от общего объема инвестиций по области

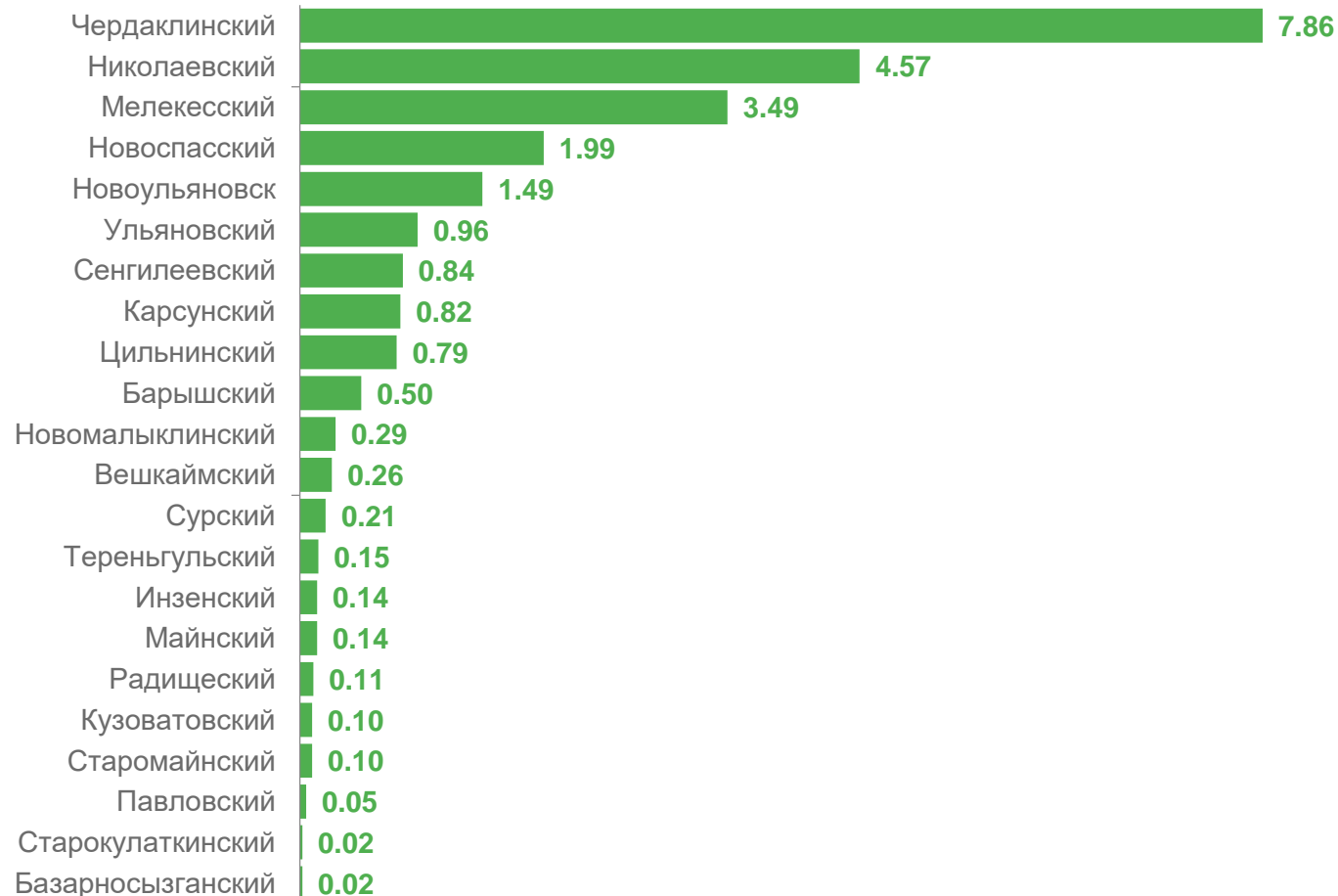
январь–июнь 2023 года

г. Ульяновск

**44,7%**

г. Димитровград

**30,4%**



\* Без субъектов малого предпринимательства и объема инвестиций, не наблюдаемых прямыми статистическими методами



# ИНВЕСТИЦИИ В ОСНОВНОЙ КАПИТАЛ ПО МУНИЦИПАЛЬНЫМ ОБРАЗОВАНИЯМ ОБЛАСТИ\*

январь-июнь 2023 года в фактически действующих ценах, млн рублей



**8 352,6**

г. Ульяновск

**5 678,4**

г. Димитровград

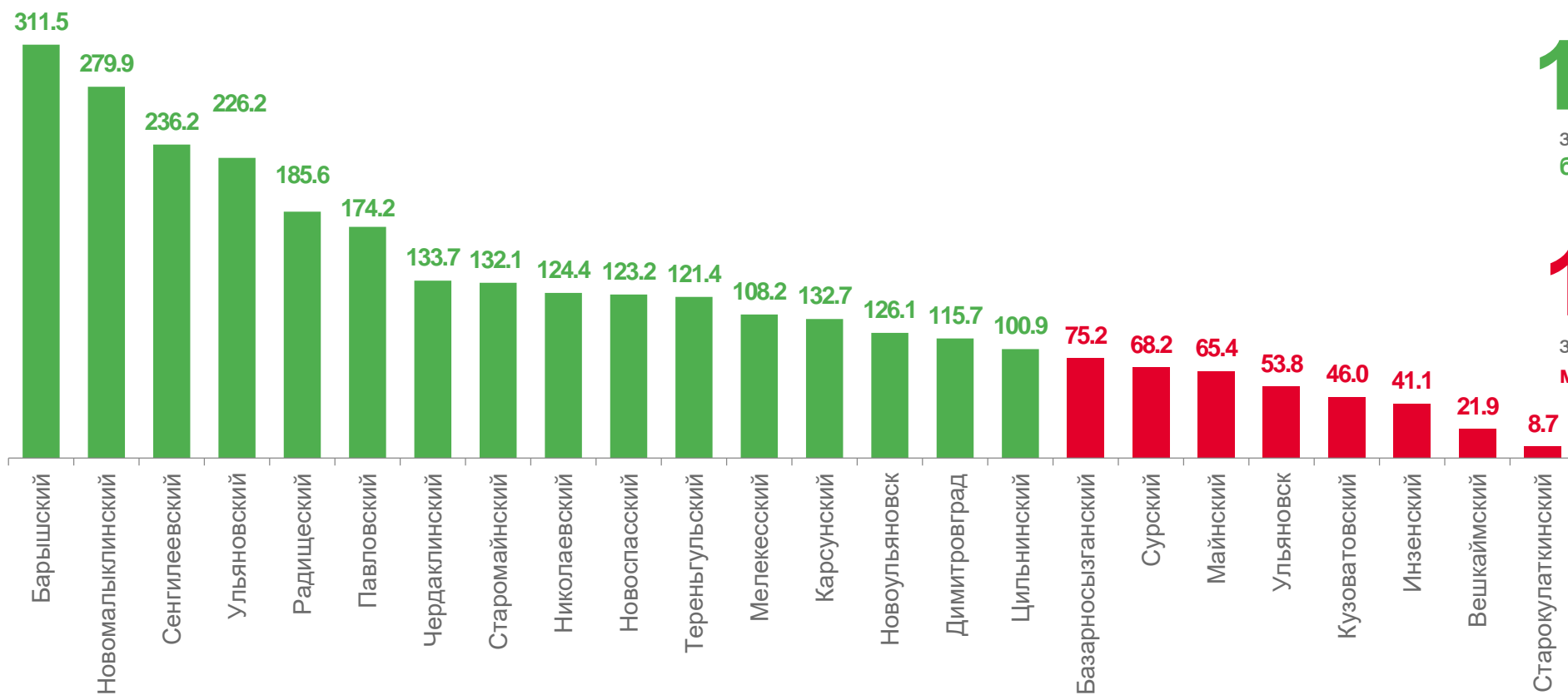
\* Без субъектов малого предпринимательства и объема инвестиций, не наблюдаемых прямыми статистическими методами





# ИНВЕСТИЦИИ В ОСНОВНОЙ КАПИТАЛ В СОПОСТАВИМЫХ ЦЕНАХ ПО МУНИЦИПАЛЬНЫМ ОБРАЗОВАНИЯМ ОБЛАСТИ\*

январь-июнь 2023 года в % к соответствующему периоду предыдущего года



**13** муниципальных образований

значение показателя  
больше 100%

**11** муниципальных образований

значение показателя  
меньше 100%

\* Без субъектов малого предпринимательства и объема инвестиций, не наблюдаемых прямыми статистическими методами





# ИНВЕСТИЦИИ В ОСНОВНОЙ КАПИТАЛ ПО ВИДАМ ЭКОНОМИЧЕСКОЙ ДЕЯТЕЛЬНОСТИ\*

январь-июнь 2023 года млн рублей

5 031,3



Обрабатывающие  
производства

3 719,0



Деятельность  
профессиональная научная  
и техническая

1 910,6

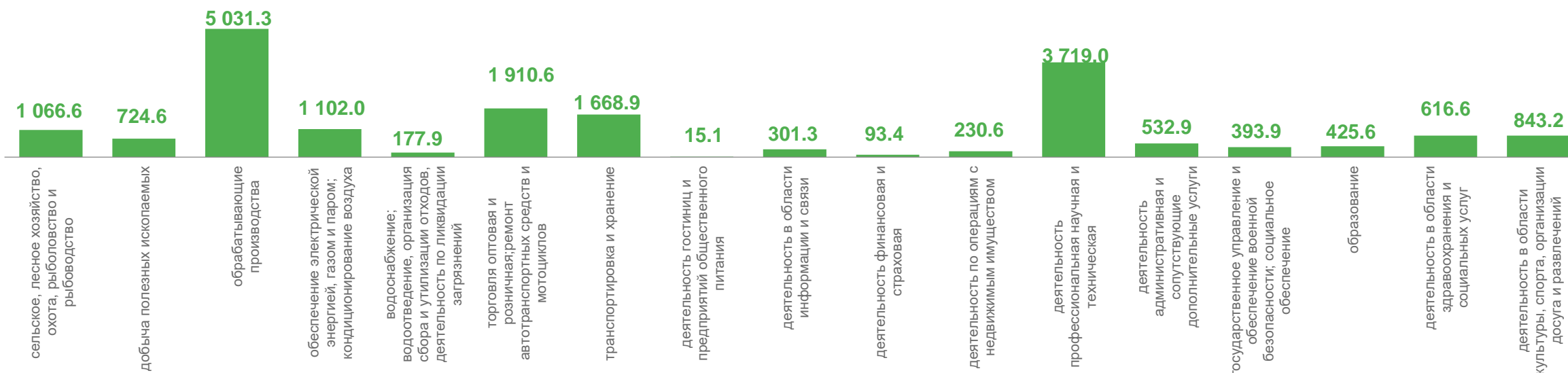


Торговля

1 668,9



Транспортировка  
и хранение



\* Без субъектов малого предпринимательства и объема инвестиций, не наблюдаемых прямыми статистическими методами



# ИНВЕСТИЦИИ В ОСНОВНОЙ КАПИТАЛ ПО ИСТОЧНИКАМ ФИНАНСИРОВАНИЯ\*

январь–июнь 2023 года

**18 682,1** млн рублей

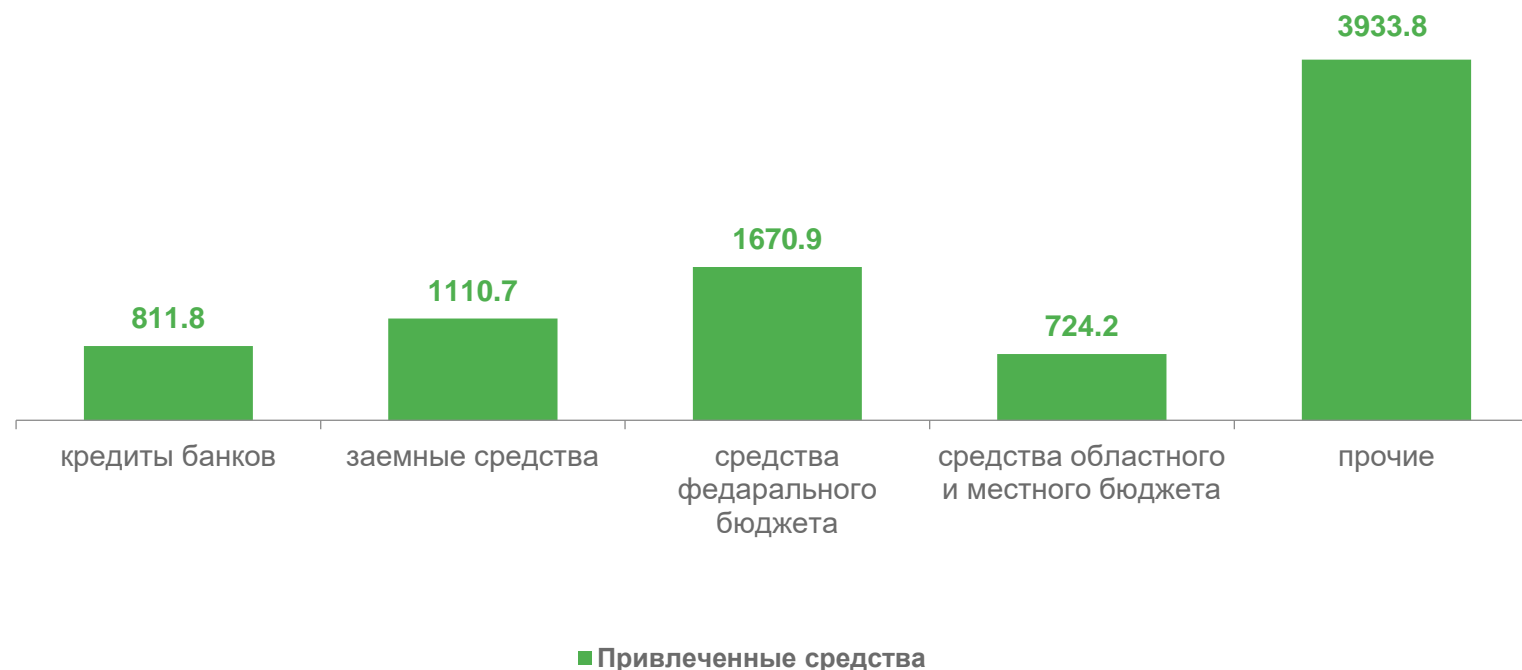
Всего

**10 394,4** млн рублей

Собственные средства

**8 287,7** млн рублей

Привлеченные средства



\* Без субъектов малого предпринимательства и объема инвестиций, не наблюдаемых прямыми статистическими методами



# СТРУКТУРА ИНВЕСТИЦИЙ В ОСНОВНОЙ КАПИТАЛ ПО ИСТОЧНИКАМ ФИНАНСИРОВАНИЯ\*

январь-июнь, в % к общему объему инвестиций



\* Без субъектов малого предпринимательства и объема инвестиций, не наблюдаемых прямыми статистическими методами



# ДОЛЯ ИНВЕСТИЦИЙ В ОСНОВНОЙ КАПИТАЛ, ОСУЩЕСТВЛЕННЫХ ЗА СЧЕТ БЮДЖЕТНЫХ СРЕДСТВ \*

в % к общему объему инвестиций

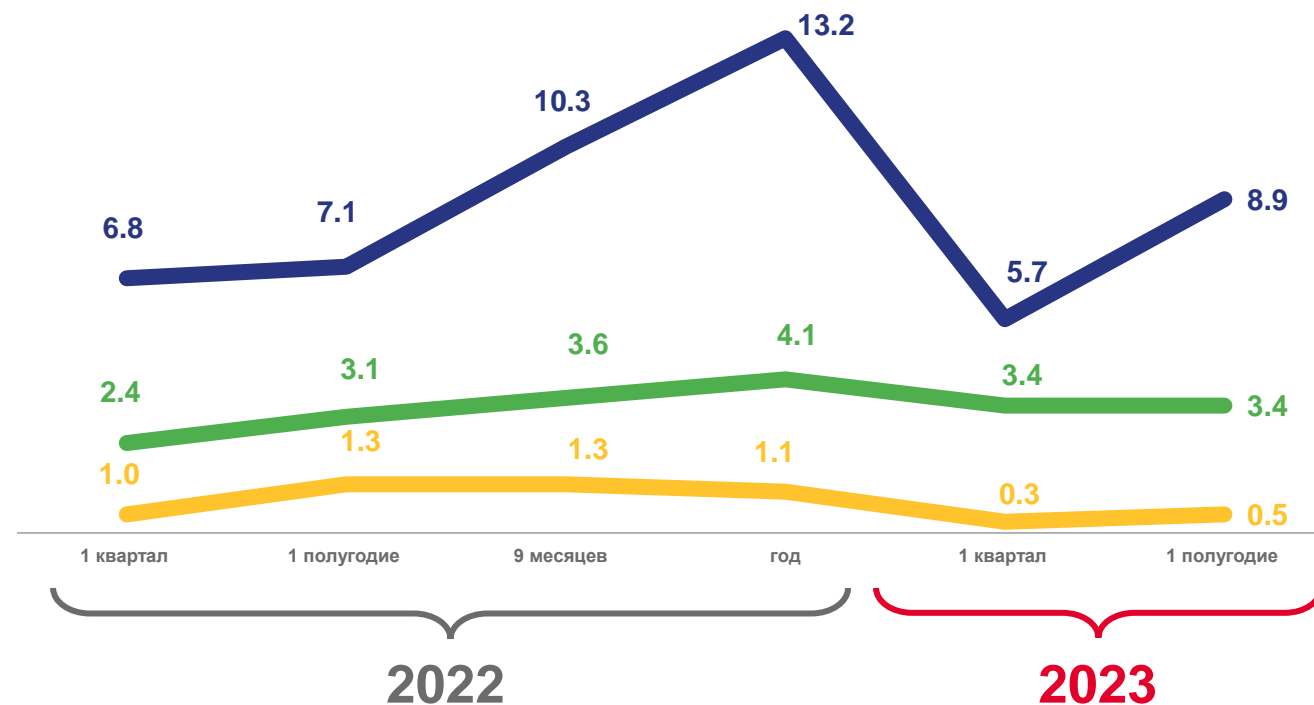
В январе – июне 2023 года, млн рублей




Бюджетных средств, всего **2 395,1**

Федеральный бюджет **1 670,9**

Областной бюджет **637,8**

Местный бюджет **86,4**



 За счет средств федерального бюджета
  За счет средств бюджета области
  За счет средств местных бюджетов

\* Без субъектов малого предпринимательства и объема инвестиций, не наблюдаемых прямыми статистическими методами